

	Kollisjonspute		Lagret gasspumpe		Forstrammer for setebelte		SRS-kontrollenhet		Aktivt beskyttelsessystem for fotgjengere
	Automatisk veltebeskyttelsessystem		Gasstag/forlastet fjær		Høystyrkesone		Sone som krever spesiell oppmerksomhet		Høyspentkomponent
	Batteri, lavspenning		Superkondensator, lavspenning		Drivstofftank		Gasstank		Sikkerhetsventil
	Høyspentbatteripakke		Høyspentstrømkabel/komponent		Høyspentfrakobling		Sikringsboks som deaktiverer høyspenningsystemet		Ultrakondensator, høy spenning
	Kabelkutt								


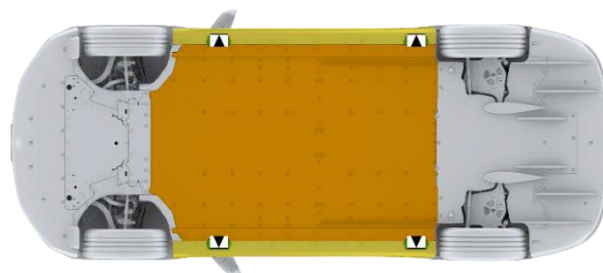
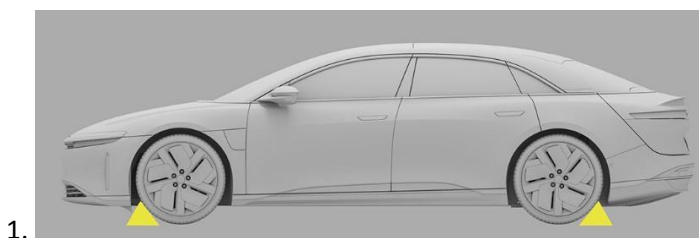
## 1. Identifikasjon/gjenkjenning



**ADVARSEL** Mangel på lyder fra motoren betyr ikke at bilen er av. Muligheter for stille bevegelse eller øyeblikkelig omstart er til stede til bilen er slått helt av. Bruk egnet personlig verneutstyr.



## 2. Immobilisering/stabilisering/løfting



Godkjente løftepunkter



Trygge stabiliseringspunkter for en Lucid Air på siden.



Høyspent batteripakke - Skal ikke brukes til løfting eller stabilisering

## 3. Fjern direkte farer / sikkerhetsforskrifter



Koble fra laderen hvis bilen lades.




## 4. Tilgang til passasjerene

Alle vinduer består av laminert sikkerhetsglass.  
**Merk:** Rask extrication aktiviteter kan kreve bruk av høytrykks punch og glass kuttere.



**ADVARSEL** Elektriske og mekaniske utløsere kan være skadet etter en kollisjon.

- Hvis utvendige dørhåndtak ikke fungerer, må du knuse glass etter behov for å få tilgang til innvendige håndtak.
- Skyv håndtaket tilbake én gang for å låse opp døren, og deretter sykle åpne igjen.



## 5. Lagret strøm / væsker / gasser / faste stoffer



**Advarsel** kutt, brudd eller berør aldri høyspentkomponenter eller kabler. Dersom du gjør det, kan det føre til alvorlige personskader eller dødsfall.



		<b>12 volts forseglet AGM</b>
		<b>900 volt Li-Ion</b>
		<b>R-1234yf 725 g</b>
-20° spylervæske		<b>Metanol 30-40wt% ≤ 1 gal. / 3,8 l</b>
Høyspentsystemer kjølevæske		<b>DEX-Cool glykolbasert ≤ 5 gal. / 19 l</b>

## 6. Ved brann

**Bruk bare vann til å slukke batteripakken.**  
 Det anbefales ikke å senke bilen i vann.

For sanntidsstøtte til brannslukking/redningsoperasjoner som involverer Lucid Air, Ring 1-855-ESA-SAFE



Potensialet for gjentenning eksisterer. Overvåke med egnet utstyr.



**LUCID**

Dokument  
50E-AEU22

Versjon  
01

Dato  
20/7/2022

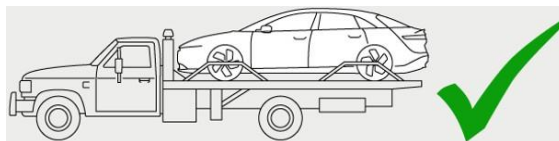
Side  
3 av 4

## 7. Ved nedsenking

Bruk imidlertid egnet personlig verneutstyr når du håndterer en nedsenket bil. Nedsenkede biler skal plasseres i et trygt område ved fjerning og overvåkes for termiske og fysiske indikasjoner på termisk hendelse i 45 minutter før transport. Etter at bilen er fjernet fra vannet, fortsetter prosessen med å deaktivere. Kjøretøyet skal deretter tappes for vann.

## 8. Sleping/transport/lagring

**Må taes på planunderlag bare med hjul fra bakken. Dollies er ikke tillatt.**



Advarsel det er mulig for høyspentbatteriet å antennes eller antennes igjen etter en hendelse. Oppbevar kjøretøyet minst 50 fot eller 15 meter fra andre kjøretøyer, strukturer og brannfarlige materialer i minst 24 timer, og overvåk temperaturer med varmekamera.



Advarsel bilen kan ikke brukes hvis trekkvinkelen er større enn 25 grader fra øyets sentrum horisontalt eller større enn 5 grader fra øyets sentrum vertikalt. Overskridelse av disse grensene kan føre til alvorlig personskade eller død.

## 9. Viktig tilleggsmasjjon

Kjøretøy produsert for europeiske markeder er utstyrt med ekstra aktive sikkerhetsfunksjoner som fotgjengerbeskyttelse og en ekstra Airbag plassert i førersetet innbrettstøtte

**For sanntidsstøtte for brannslukking/redningsoperasjoner som involverer Lucid Air, kan du ringe 1-855-ESA-SAFE, hvor en redningsspesialist vil være tilgjengelig døgnet rundt for å svare på eventuelle spørsmål**

## 10. Forklaring av piktogrammer som er brukt

	Høyspent fremdriftssystem, klasse B		Eksplosivt		Kabelkutt
	Høyspentbatteripakke		Brannfarlig		Løftepunkt
	Generell advarsel		Etsende		Gassdetektor
	Advarsel – elektrisk høyspenning		Helsefarlig		Bevegelse av rattstamme
	Termokamera		Akutt toksisitet		Sideveis bevegelse av sete
	Brannslukking med vann		Miljøfare		Bevegelse av sete opp og ned